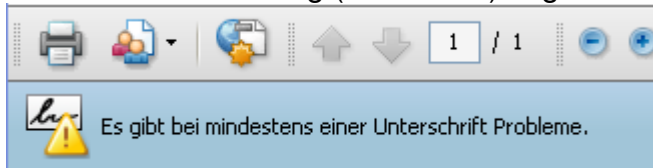


Installation ADOBE-Zertifikat

Wenn auf Ihrem Beleg (links oben) folgende Meldung erscheint



muss das Zertifikat der Common Sense installiert werden.

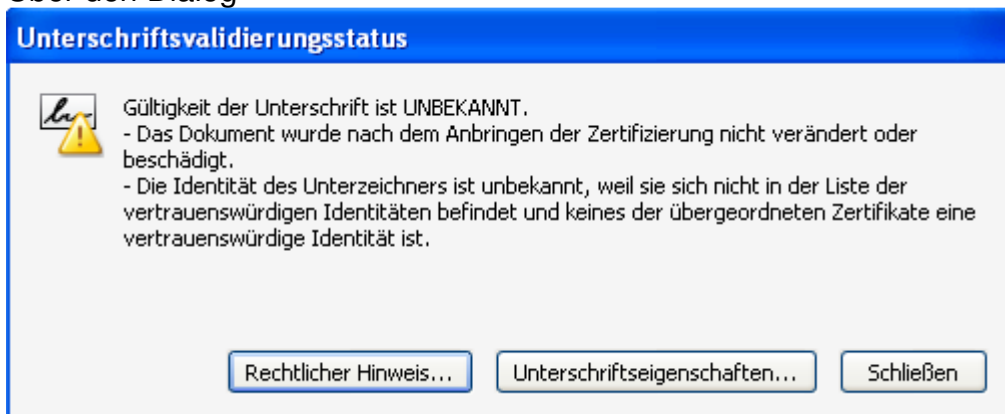
Die Signatur ist GÜLTIG und verifiziert (Dienstleistung der Common Sense) – d.h. die Installation ist nur notwendig, wenn Sie eine korrekte Anzeige der Signatur auf IHREM PC haben wollen. Die Installation wird aber empfohlen (damit alles seine Ordnung hat).

Und wie geht's?

Klicken Sie auf das Symbol auf dem Dokument (rechts unten)



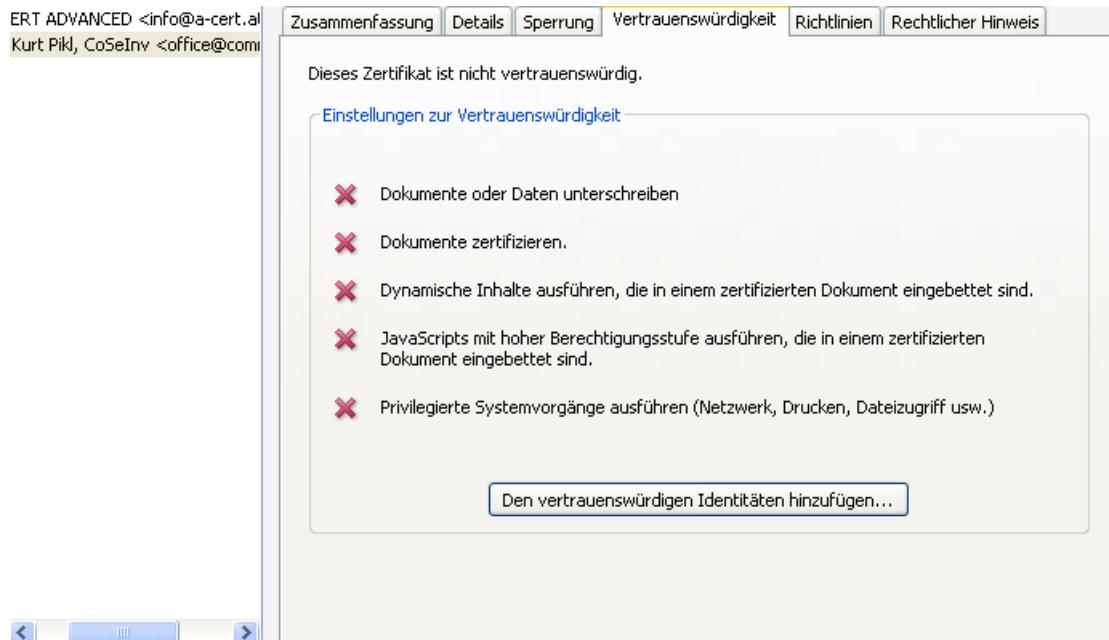
Über den Dialog



Auf „Unterschriftseigenschaften“

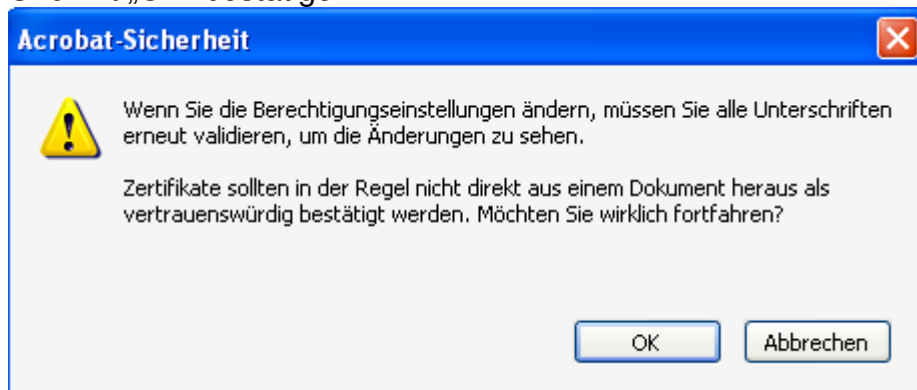


Auf den „Unterzeichner“ gehen und über „Zertifikat anzeigen“ zur eigentlichen Bestätigung

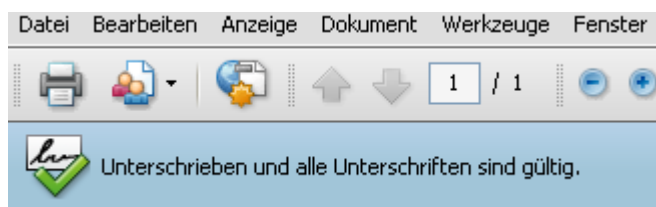


Und das Zertifikat der Common Sense zu „den vertrauenswürdigen Identitäten hinzufügen“

Und mit „OK“ bestätigen



Ab diesem Zeitpunkt werden die Dokumente (immer) korrekt angezeigt – die Installation ist also ein einmaliger Akt.



Für Fragen stehen wir Ihnen natürlich gerne zur Verfügung
support@commonsense.at